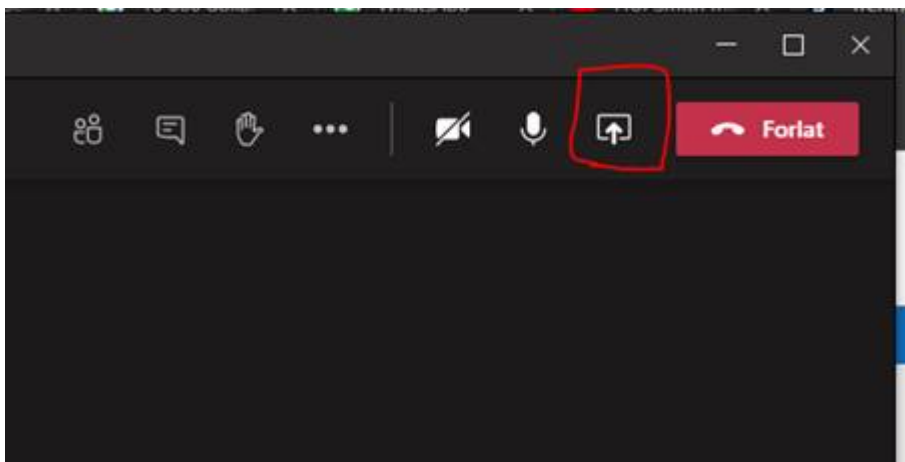


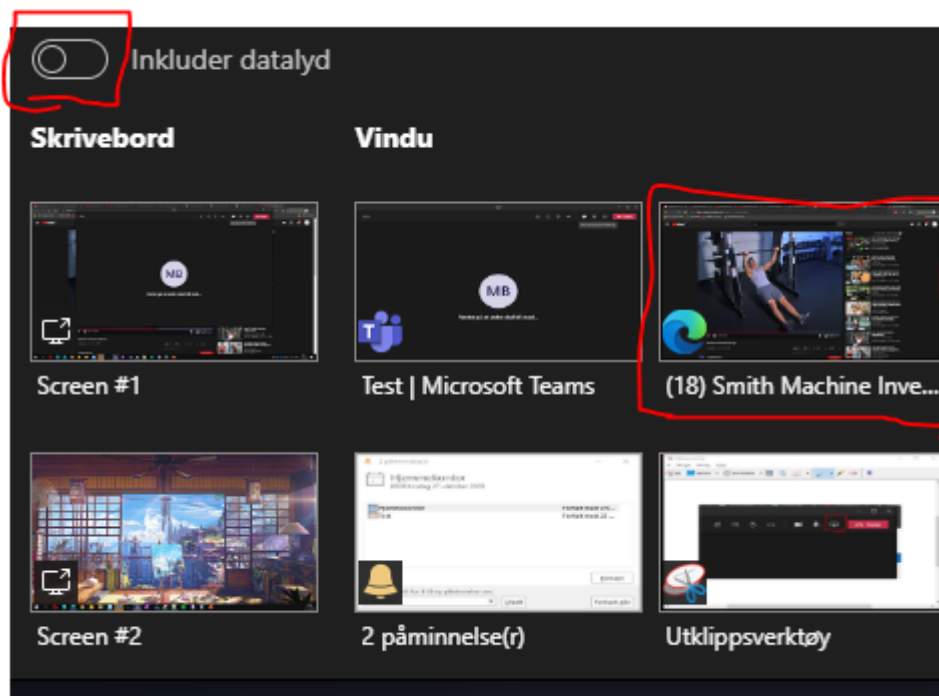


## Slik deler dere en video med lyd i et Teams-møte.

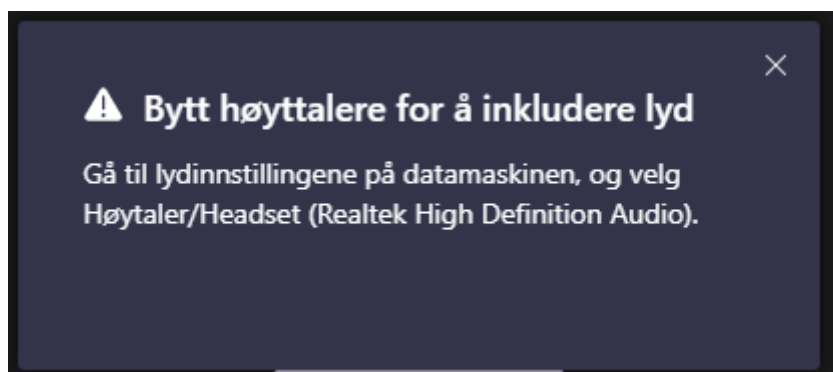
1. Velg knappen for å dele innhold i teams-møtet



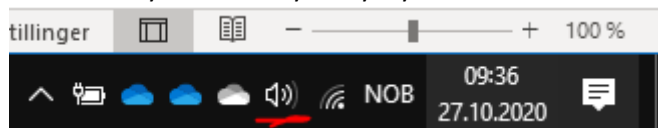
2. Skru på alternativet «Inkluder datalyd»
3. Velg videofilen eller nettsiden med video fra delingskuffen



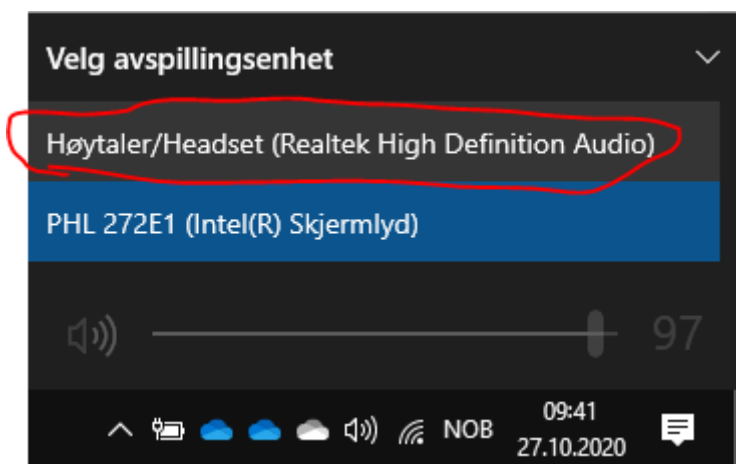
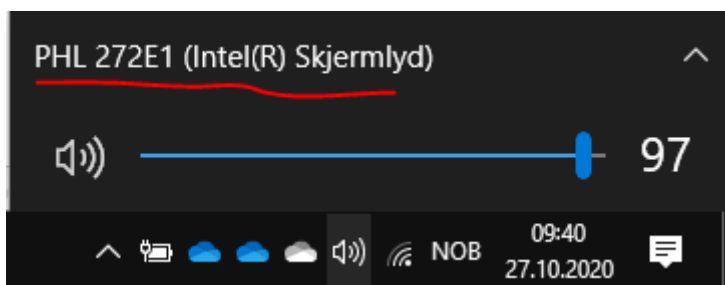
Dersom du ikke får skrudd på datalyd og får beskjed om å bytte høyttaler (som ser slik ut) ...



.... kan du bytte ved å trykke lydsymbolet ved klokken.



Trykk deretter på navnet på høyttaleren, og bytt til den Teams gir deg beskjed om å bruke i feilmeldingen.



Med vennlig hilsen

Mehwash Bhatti

**Skykontoret AS – Microsoft Gold Partner**

[www.skykontoret.no](http://www.skykontoret.no) | [mehwash@skykontoret.no](mailto:mehwash@skykontoret.no) | [Kundeportal](#)

Skykontoret AS, Grensen 16, 0159 OSLO, Sentralbord 41 85 95 00